

بيت المصعد المنزلي
Lifts House

access
business development division

DISCOVER LUXURY
German Engineering,
Italian design and
Manufacturing.

اكتشف الفخامة، هندسة المانية
و تصميم و تصنيع ايطالي



ACCESS GOLD

Experience luxury with
A versatile lift for a wide range
Of applications.

Access Platinum is proven
and reliable Patented screw/nut system.

Available in a wide range of sizes and
Configurations, the Access Gold is
A highly adaptable lift that can be used
In a wide range of public and private
Environments, indoors. It is available
with its own metallic shaft .



اكسس جولد

تجربة الفخامة مع
مصعد متعدد الاستخدامات لمجموعة واسعة
من التطبيقات.

اكسس بلاتينيوم مثبت ويعمل
المسمار اللولبي الموثوقة.

متوفر في مجموعة واسعة من الأحجام و
التكوينات ، فهو مصعد قابل للتكيف
بدرجة عالية يمكن استخدامه
في نطاق واسع من القطاعين العام والخاص
للبيئات الداخلية..
متاح مع برج معدني خاص به.

Your Safety and Comfort

Smooth from start to finish,
All Access Gold lifts are fitted with a soft
start and stop device, guaranteeing you an
exceptionally smooth ride every time.

The edges of open-sided cabins are fitted with
photocells that will immediately stop the lift if
any obstruction extends beyond the edge of the
platform, keeping passengers safe at all times.

The lift is protected by a back-up battery
power supply. A battery guard continuously
monitors the charge level to ensure that
there is always enough power in the batteries
to run the lift in case of a power-cut.

Energy saving that does not require air conditioning
and low consumption.



سلامتك و راحتك

تم تجهيز جميع مصاعد اكسس جولد بجهاز
بنعومة الحركة ، مما يضمن لك بدء و ايقاف
للمصعد سلس للغاية في كل مرة.

حواف المنصة مزودة بخلايا ضوئية التي
ستوقف المصعد على الفور إذا علق اي عائق
علي الحواف ، مما يحافظ على سلامة
الركاب في جميع الأوقات.

المصعد محمي بواسطة بطارية احتياطية
مزود الطاقة. حساس بطارية بشكل مستمر
يراقب مستوى الشحن لضمان ان
توجد دائما طاقة كافية في البطاريات
لتشغيل المصعد في حالة انقطاع التيار الكهربائي.
موفر للطاقة لا يحتاج مكيف وقليل الاستهلاك.

No Shaft, No Pit, and No Machine Room Required.

Design your lift

- Have an array options of sizes, colors and details for the shaft, walls, floor and doors to create a lift that meets your needs and matches your surroundings.
- Have been designed to meet all requirements for efficiency, safety and design.
- Customized manufactured dimensions and heights up to 14 M .

Access Gold fully compliant with all relevant European safety standards and are suitable for use in private or public buildings.

Easy to Install

The Access Gold is designed to be installed in just a few days, and when installed in its own shaft.



بدون برج ولا حفرة ولا غرفة مكيمة مطلوبة.

صمم مصعدك

- لديك مجموعة خيارات من الأحجام والألوان و التفاصيل للبرج والجدران والأرضية والأبواب لإنشاء مصعد يلبي احتياجاتك ويتناسب مع محيطك.
- تم تصميمه لتلبية جميع متطلبات الكفاءة والسلامة.
- يتم تصنيع المصعد خصيصا حسب مقاساتك بارتفاعات تصل إلى 14 م

اكسس جولد متوافق تمامًا مع جميع معايير السلامة الأوروبية ذات الصلة و مناسبة للاستخدام في الأماكن العامة أو الخاصة.

سهل اتركيب

اكسس جولد مصمم ليتم تركيبه في غضون أيام قليلة ببرجه الخاص .



Flooring

Three different finish available as standard availability.

Flooring is covered by safety vinyl with guaranteed lift time slip.

الارضيات

ثلاثة أنواع مختلفة من الارضيات متوفرة كخيار مجاني يمكن الاختيار بينهم.

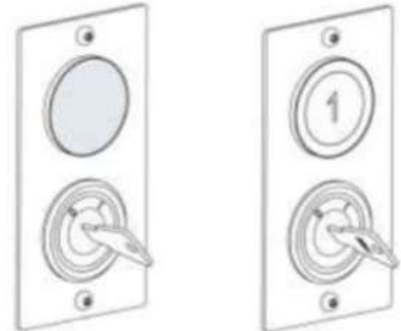
الارضيات مغطاة بفينيل آمن غير قابل للانزلاق.

Key switch

Option to switch/ close with key.

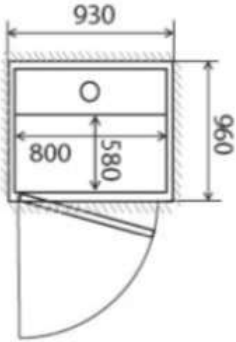
مفتاح للغلق

كخيار اضافي امكانية فتح وغلق المصعد بمفتاح غلق.



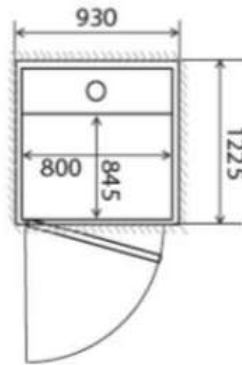
Diminutions :

800x580



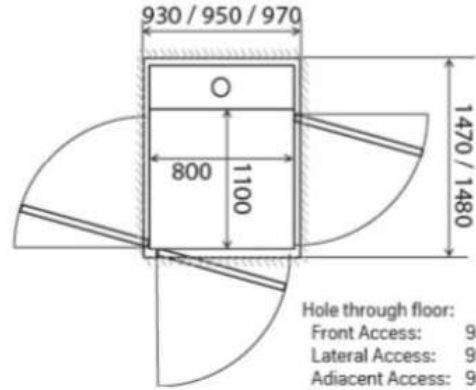
Hole through floor: 930x960 mm
Platform: 800x580 mm
Doors: 800 mm
Load: 250 kg

800x840



Hole through floor: 930x1225 mm
Platform: 800x845 mm
Doors: 800 mm
Load: 250 kg

800x1100



Hole through floor:
Front Access: 930x1480 mm
Lateral Access: 950x1470 mm
Adjacent Access: 950x1480 mm
Opposite Access: 970x1470 mm
Platform: 800x1100 mm
Doors: 800 mm
Load: 250 kg



المقاسات:

صافي المنصة	الطول - العرض
800 مم x 580 مم	930 مم x 960 مم
800 مم x 845 مم	930 مم x 1225 مم
800 مم x 1100 مم	970 مم x 1480 مم

Specifications

المواصفات

Technical Compliance	Machinery Directive 2006/42/EC Reference standard: EN81-41	اليات التوجيه : 2006/42 / المعيار المرجعي ECEN81-41	الية التوجيه
Requirements	No Pit, No Shaft and No Machine room required.	بدون حفرة, بدون برج, بدون غرفة ماكينة	المتطلبات
Drive System	Screw /nut system	نظام المسمار اللولبي	نظام التشغيل
Rate Speed Europe:	0.15 m/s (2006/42/EC).	0.15 م/ث	السرعة
Travel Height	1400 mm - 12000 mm	1400 مم – 12000 مم	مشوار الحركة
Number of Stops	Max. 4 stops per lift	4 ادوار حد اقصي للمصعد	عدد الوقفات
Doors	Max. 2 doors per floor, size 80cm Glass door or plain painted steel.	عدد 2 باب حد اقصي للدور الواحد بحجم 80 سم من الزجاج او استيل.	الابواب
Type of Accesses	Frontal, lateral, opposite or Adjacent	امامي او جاتبي او متقابل او متجاور	مكان الابواب
Pit	No Pit Required.	لا يحتاج حفرة.	الحفرة
Shaft Type	Metallic structural shaft	هيكل معدني .	نوع البرج
Shaft Top Height	2430 mm	2430 مم	ارتفاع سقف اخر وقفة
Controls	Hold-to-run - Automatic (one touch) Automatic controls on landings.	اضغط للتشغيل او تشغيل اتوماتيكي بلمسة واحدة	التحكم
Application	Indoor	داخلي .	الاستخدامات
Emergency Lowering	(ELD) Emergency Battery included.	يشمل بطارية طوارئ تعمل عند انقطاع التيار	الطوارئ
Control Voltage	24V	24V	الجهد
Power Supply	1-phase 230V 50/60Hz 3kW	احادي الطور 230 فولت 50/60 هرتز 3 كيلو واط.	التيار الكهربائي
Motor	1.5 KW	250 كج	الحمولة
Rated Load	250 Kg		

Maintenance & warranty

- ✓ 2 comprehensive Free Maintenance including spare parts
- ✓ 5 year warranty on all parts
- ✓ Extended Warranty available upon request.



صيانة والضمان

- ✓ صيانة سنة مجاناً شاملة قطع الغيار.
- ✓ ضمان 5 سنوات على جميع الأجزاء.
- ✓ تمديد الضمان متاح عند الطلب

About ACCESS

Access BDD is a division of thyssenkrupp Access Ltd. We give people around the world the ability to move comfortably around buildings by providing stairlifts, platform lifts and home lifts, which we distribute via a network of carefully chosen business partners. When you choose an Access BDD lift, you're choosing a high-quality product, supported by expert service and advice. Our partners are all specialists in mobility or elevator products, and they receive extensive technical and commercial training on our products. Your Access BDD partner will guide you through the product options to help you choose a lift that meets your own needs and suits your surroundings. You'll also receive expert advice to ensure that your new lift conforms to relevant accessibility and safety regulations. Our products are designed for easy installation and maintenance, with everything taken care of by your Access BDD approved partner.

SINCE 1976 WE'VE BEEN SIMPLIFYING COMPLEX CHOICES TO HELP PEOPLE MOVE AROUND THEIR HOMES.

Access. Everywhere. For Everyone.

بيت المصعد المنزلي
Lifts House



بيت المصعد المنزلي
للمصاعد



جدة - الرياض - المنطقة الشرقية - المنطقة الجنوبية



0504416899

الفرع الرئيسي - المملكة العربية السعودية - جدة - شارع محمد بن ابي بكر متفرع من الامير سلطان